



ELASTIC FLOW

Heiken Ashi Tension Analysis

L'indicateur qui mesure la tension élastique
entre le prix réel et le Heiken Ashi

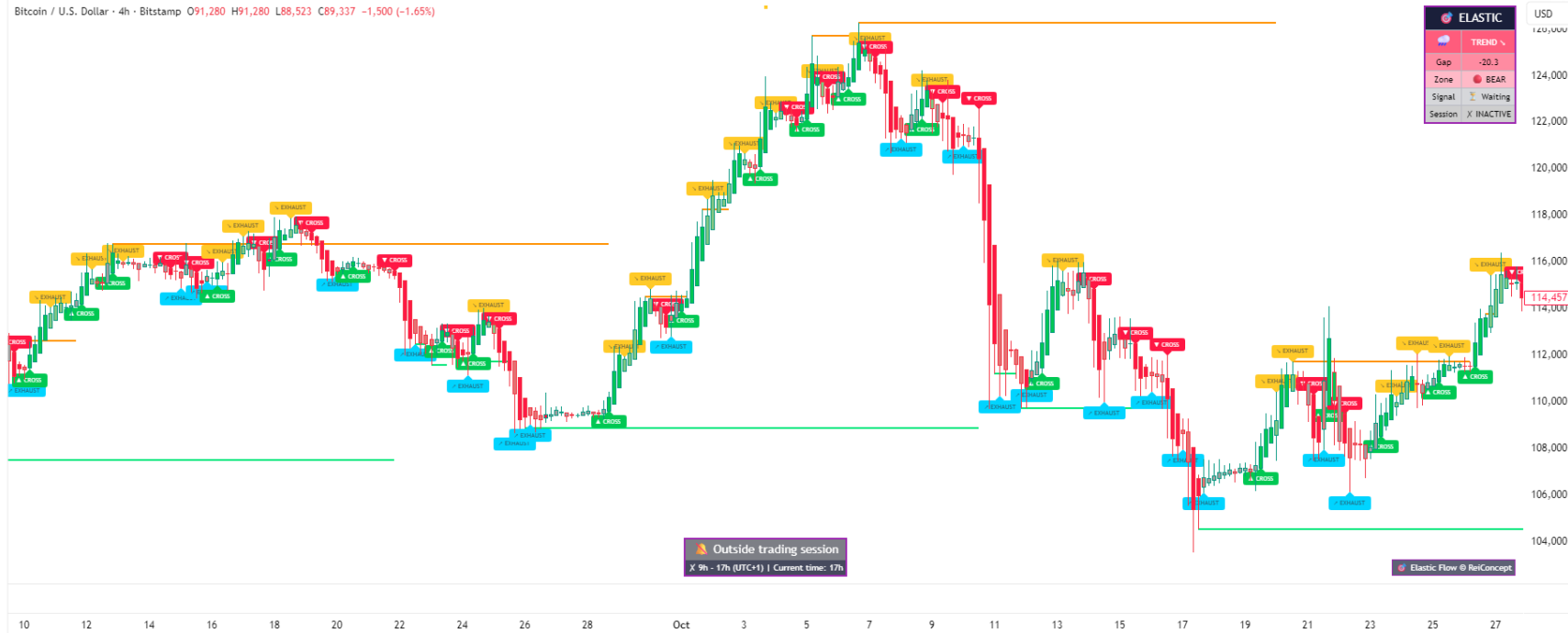
✓ Non Repaint • ✓ Simple • ✓ Multilingue FRGBBR • ✓ Sessions intelligentes



Vue Générale

ReiConcept created with TradingView.com, Feb 01, 2026 18:29 UTC+1

Bitcoin / U.S. Dollar · 4h · Bitstamp O91,280 H91,280 L88,523 C89,337 -1,500 (-1.65%)





Le Concept




COMMENT ÇA MARCHE ?

Elastic Flow mesure l'ÉCART entre :

- Le prix de clôture réel
- Le prix Heiken Ashi (lissé)

Comme un élastique :

- Plus la tension est forte
- Plus le retour est probable !



NON REPAINT : Les signaux ne changent JAMAIS après confirmation



Les 3 Signaux

▲ ▼ CROSS

Départ de tendance

▲ CROSS UP = Achat

▼ CROSS DOWN = Vente

🎯 Signal d'ENTRÉE

↗ ↘ ESSOUF

Perte de momentum

↘ Hausse fatiguée

↗ Baisse fatiguée

⚠ Signal de SORTIE



EXTRÊME

Zone de danger



Surchauffe = Pas d'achat



Survente = Pas de vente



ATTENTION









Le Tableau Météo

Lecture instantanée de l'état du marché :

- ☀️ TENDANCE ↗ → Rester en position
- ☁️ TENDANCE ↘ → Rester en position
- ☁️ ESSOUF ↗ → Surveiller sortie
- ☀️ ESSOUF ↘ → Surveiller entrée
- 🔥 SURCHAUFFE → NE PAS ACHETER
- ❄️ SURVENTE → NE PAS VENDRE
- 😬 RANGE → Attendre

 ELASTIC	
	TREND ↘
Gap	-35.6
Zone	 BEAR
Signal	 Waiting
Session	X INACTIVE



Support & Résistance

SUPPORT

Ligne verte

Zone d'achat
idéale

RÉSISTANCE

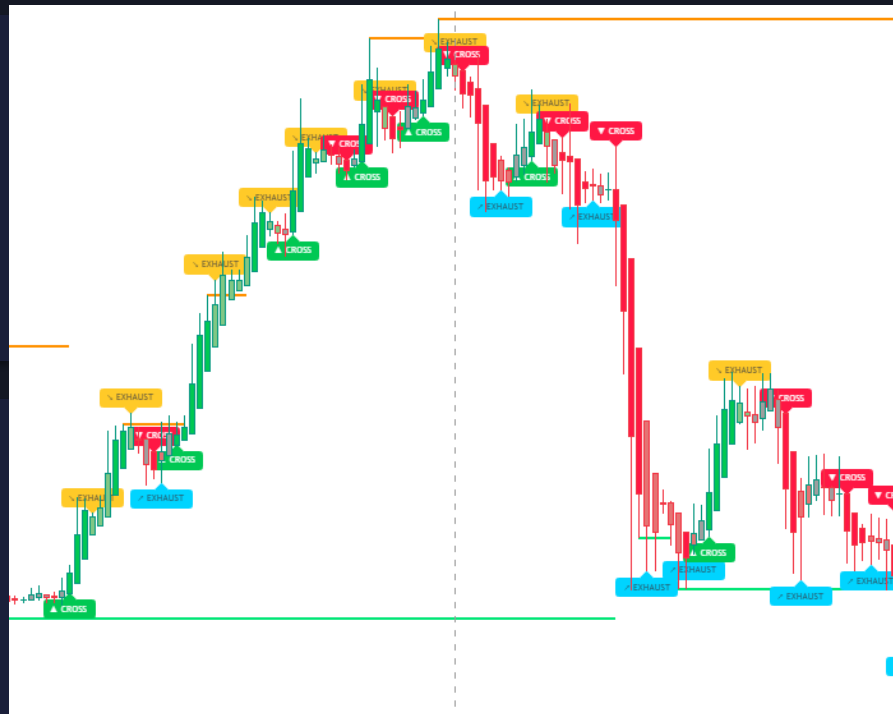
Ligne orange

Zone de vente
idéale

💡 ASTUCE :

CROSS UP près d'un Support = Signal FORT ✓

CROSS DOWN près d'une Résistance = Signal FORT ✓





Sessions & Jours de Trading



GÉREZ VOTRE EMPLOI DU TEMPS



Heures de session

Ex: 9h - 17h (configurable)



Jours de trading

Lun ✓ Mar ✓ Mer ✓ Jeu ✓ Ven ✓

Sam ✗ Dim ✗

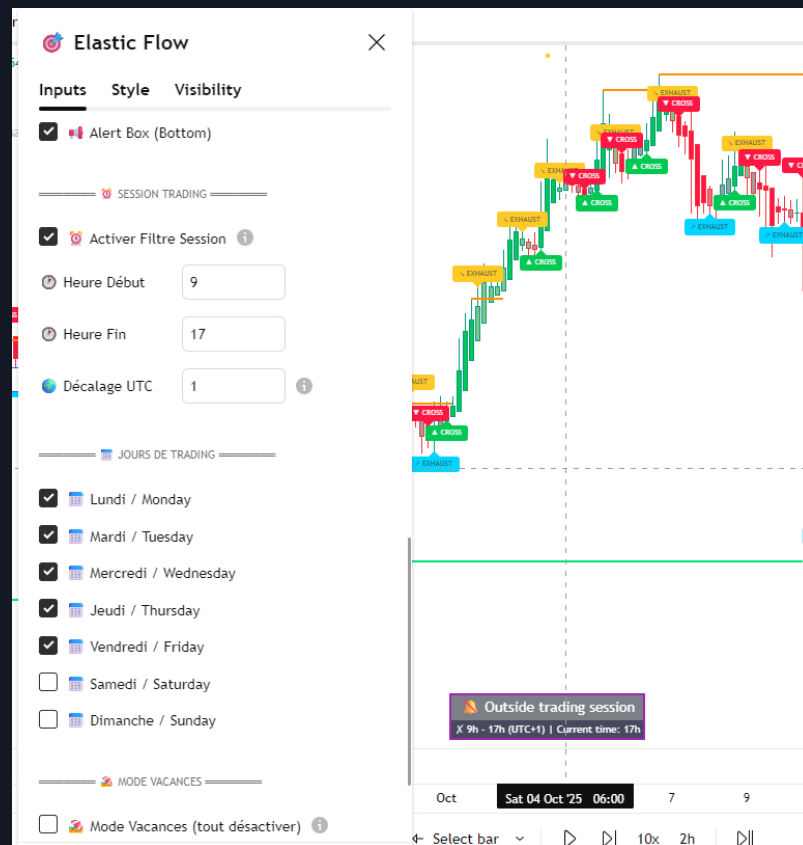


Mode Vacances

1 clic = tout désactivé !



**Par défaut : Sessions désactivées =
Signaux 24/7 (rien à configurer)**





Stratégie d'Utilisation

① IDENTIFIER LA TENDANCE

Regarder la météo : ☀️ = achats, ☁️ = ventes

② ATTENDRE LE SIGNAL

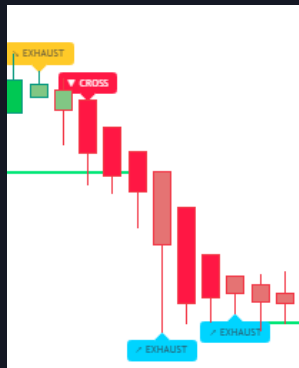
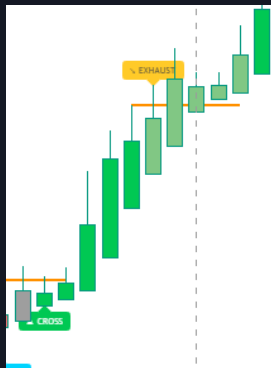
Patience pour un CROSS confirmé

③ CONFIRMER AVEC S/R

Signal plus fort près d'un niveau clé

④ GÉRER LA SORTIE

Sortir sur ESSOUFFLEMENT ou S/R



✓ RÈGLES D'OR

- Ne jamais acheter en SURCHAUFFE 🔥
- Ne jamais vendre en SURVENTE ❄️
- Éviter le RANGE 😬
- Attendre clôture bougie



Configuration

PARAMÈTRE	DÉFAUT
-----------	--------

Smoothing	3
Normalize (ATR)	✓ ON
Range Filter	✓ ON
Range Zone (±)	5
Candle Filter	✓ ON
Extreme Level	70
Session Filter	✗ OFF

Elastic Flow

Inputs Style Visibility

LANGUAGE / LANGUE / IDIOMA

Language English

ELASTIC HA

Smoothing 3

Normalize (ATR) ✓

ATR Period 14

RANGE FILTER

Range Filter ✓

Range Zone (±) 5

CANDLE FILTER

Candle Filter ✓

SUPPORT/RESISTANCE

Show S/R ✓

S/R Timeframe Chart

Line Width 2

SIGNALS

Cross Signals ✓

Exhaustion Signals ✓

Extreme Signals ✓

Extreme Level 70

DISPLAY

Color Candles ✓

Show HA Candles

Dashboard ✓

Signal Labels ✓

Alert Box (Bottom) ✓

SESSION TRADING

Activer Filtre Session

Heure Début 9

Heure Fin 17

Décalage UTC 1

JOURS DE TRADING

Lundi / Monday ✓

Mardi / Tuesday ✓

Mercredi / Wednesday ✓

Jeudi / Thursday ✓

Vendredi / Friday ✓

Samedi / Saturday

Dimanche / Sunday

MODE VACANCES

Mode Vacances (tout désactiver)

ALERTS

Cross Alerts ✓

Exhaustion Alerts ✓

Defaults Cancel Ok



IMPORTANT : Graphique Heiken Ashi recommandé

Pour de meilleurs signaux, passez en graphique Heiken Ashi (pas chandelier)



Multilingue

FR Français

TENDANCE ↗
ESSOU ↘
SURCHAUFFE
Écart
Zone
Signal



GB English

TREND ↗
EXHAUST ↘
OVERHEAT
Gap
Zone
Signal



BR Português

TENDÊNCIA ↗
EXAUSTÃO ↘
SOBREAQUECIDO
Diferença
Zona
Sinal



LANGUAGE / LANGUE / IDIOMA

Language

English

Français

English

Português

ELASTIC HA =

Smoothing



Récapitulatif

- ✓ Non Repaint (signaux fiables)
- ✓ 3 signaux simples (CROSS, ESSOUF, EXTRÊME)
- ✓ Tableau Météo (lecture instantanée)
- ✓ Support & Résistance intégrés
- ✓ Sessions & Jours configurables
- ✓ Mode Vacances
- ✓ Multilingue FRGBBR
- ✓ Alertes intelligentes

PRIX

50 € HT

à vie

Niveau : ● Débutant



Compatible : M5 • M15 • M30 • H1 • H4 • D1 | Graphique Heikin Ashi



Prêt à Trader ?



Site Web

reiconcept.com



YouTube

youtube.com/@ReiConcept